



Equipo PIE

GUIA DE APRENDIZAJE UNIDAD 1 N° DE GUÍA: 6

ASIGNATURA: Matemática

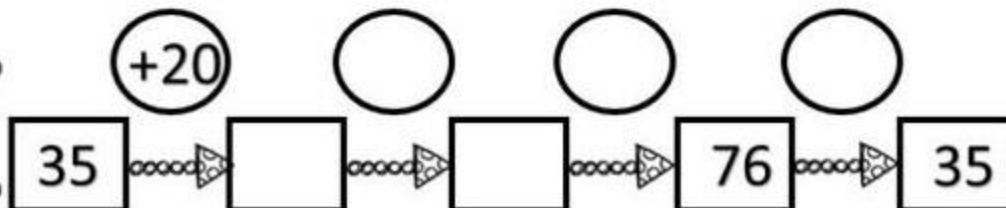
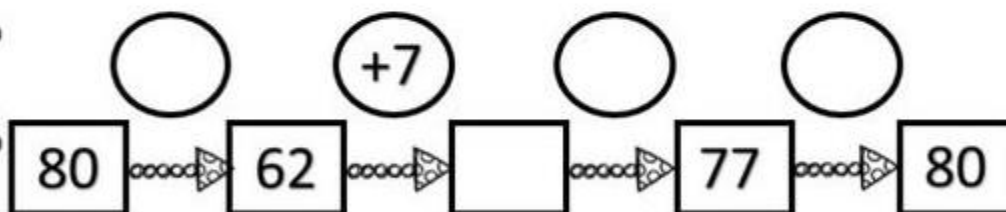
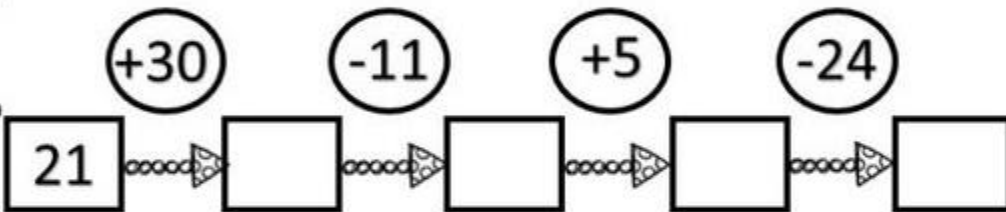
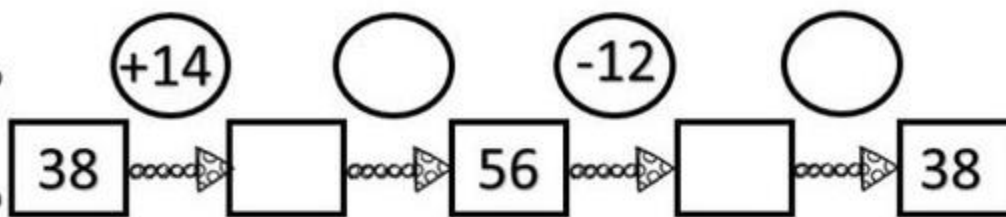
NOMBRE ESTUDIANTE: _____

CURSO: 3° LETRA: _____ FECHA: _____

O.A_6: Demostrar que comprenden la adición y la sustracción de números. Usando estrategias personales con y sin material concreto.

A continuación te dejaré estas divertidas series de operaciones, veras que fácil y divertido es sumar y restar.

Calcula, suma y resta.



Si quieres aprender una estrategia muy divertida para sumar, te dejaré este link
<https://www.youtube.com/watch?v=EjBRaO3RvsM> revísalo y luego ejercita.

Si no puedes pinchar te dejo estas imágenes.



ESTRATEGIAS PARA SUMAR

SIGUE CONTANDO

$$4 + 3 = 7$$


EL GRANDE 1º

Da la vuelta a los sumandos ¡La suma no cambia!

$$2 + 7 = 9$$
$$7 + 2 = 9$$

Al ir a contar, empieza SIEMPRE por el número más GRANDE.



EL 0 ---> SIN CAMBIOS

Cualquier número + 0 = mismo número

$$4 + 0 = 4$$
$$0 + 11 = 11$$

educaplanet.com



ESTRATEGIAS PARA RESTAR

CONTAR HACIA ATRÁS: usa la línea de números

$$4 - 3 = 1$$


TACHA PUNTOS

Dibuja puntos (el número mayor) y tacha los que restas.

$$7 - 2 = 5$$


EL 0 ---> SIN CAMBIOS

Cualquier número - 0 = mismo número

$$4 + 0 = 4$$
$$0 + 11 = 11$$

educaplanet.com

