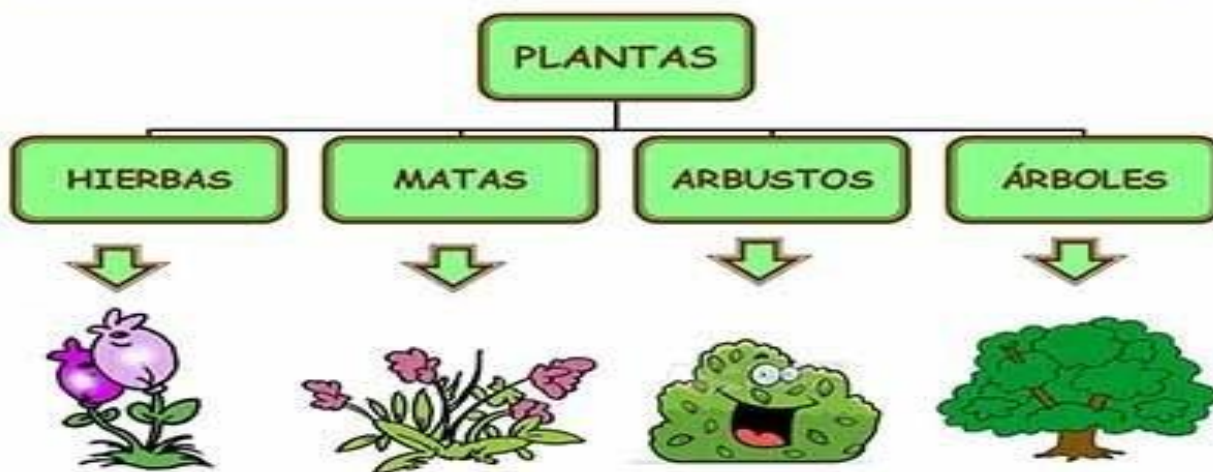


**OBJETIVO: OA 4** describir la importancia de las plantas para los seres vivos, el ser humano y el medio ambiente (por ejemplo alimentación, aire para respirar, productos derivados, ornamentación, uso medicinal), proponiendo y comunicando medidas de cuidado.

PARA RECORDAR Y RETROALIMENTAR MATERIAS ANTERIORES

## Clasificación de Plantas según tamaño



## La Clasificación de las Plantas

©PreparaNiños

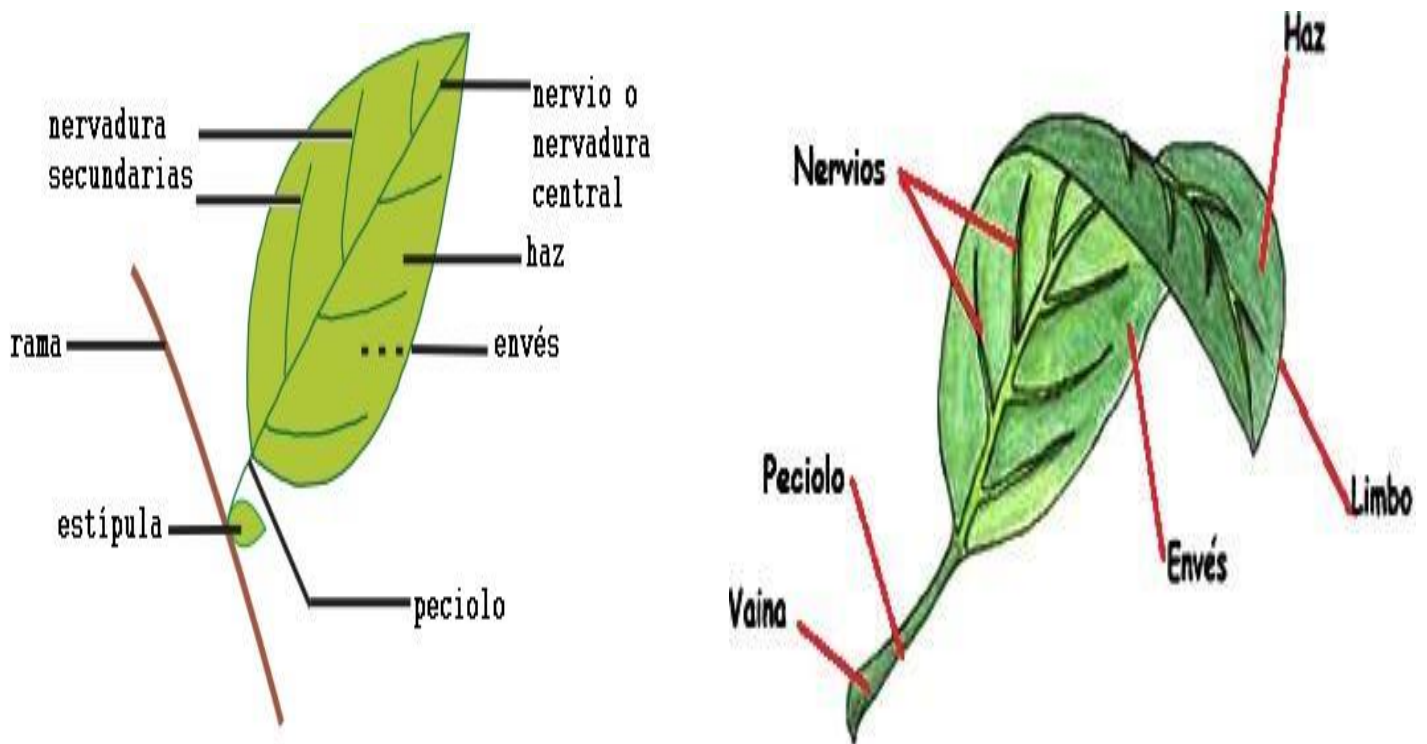


# CLASIFICACIÓN DE LAS HOJAS


## CÓMO DESCRIBIR LAS HOJAS DE LAS PLANTAS EN BOTÁNICA



## PARTES DE UNA HOJA

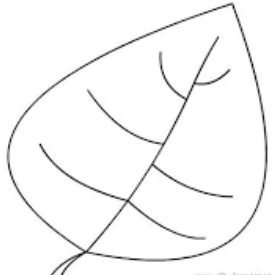

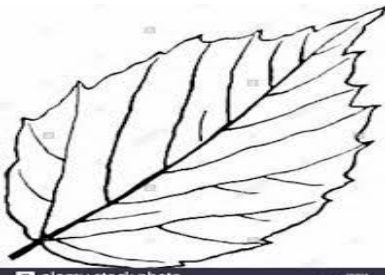


## HOJAS DE ÁRBOLES CHILENOS



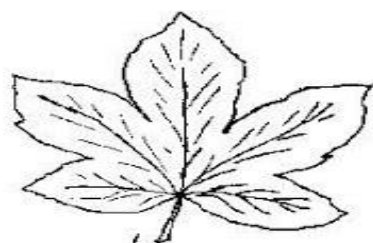
## CLASIFICACIÓN DE LAS HOJAS POR SUS BORDES



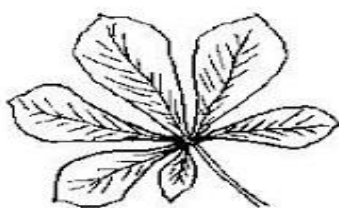
TIPOS DE BORDES		
<b>LISO</b>	<b>DENTADO</b>	<b>ASERRADO</b>
		

ESTRUCTURA	
<b>SIMPLE</b>	<b>COMPUESTA</b>
	

DURACIÓN	
<b>CADUCA = CAEN EN OTOÑO</b>	<b>PERENNE</b>



**arce**



**castaño india**



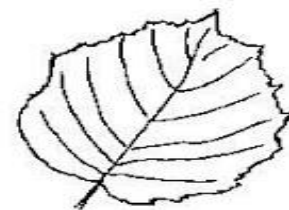
**haya**



**abedul**



**castaño**



**avellano**

## ACTIVIDAD DE HOY

Realizaremos un mostrario con las hojas que tu conoces para ello puedes

buscar las hojas de naranjo



, limón



, manzano



damasco



,durazno



,higuera



castaño



nogal



, vid



, ciruelo



, almendro



palto



,olivo



,canelo



araucaria



un sin fin de ellas.

Clasifícalas de acuerdo a tu propio criterio.

Tipo de borde: liso, dentado o aserrado.

Estructura : simples o compuestas.

Duración: caduca o perenne.

