


GUIA DE APRENDIZAJE: UNIDAD 2	GUIA N°12	FECHA:
AMBITO: INTERACCIÓN Y COMPRENSIÓN DEL ENTORNO	NUCLEO: EXPLORACIÓN DEL ENTORNO NATURAL	
OA 2 Formular conjeturas y predicciones acerca de las causas o consecuencias de fenómenos...		
NOMBRE ESTUDIANTE:	CURSO:	

MATERIAL DE APOYO: <https://youtu.be/UPnadi UE A>

INSTRUCCIONES:

- Queremos invitarlos a realizar una experiencia distinta, en la que tendrás que experimentar, observar, formular hipótesis y buscar respuestas. Recuerdas cuando nos convertíamos en científicos y realizábamos algunos experimentos. Ahora lo harás tú, pide que algún adulto te apoye para hacer esta actividad.
- Iniciamos la actividad visitando el siguiente link <https://youtu.be/UPnadi UE A>
- **Busca los materiales...necesitaras algodón o papel absorbente (nova), 4 o 5 porotos (también podrías usar lentejas), un vaso o frasco de plástico o vidrio, agua**
- Observa atentamente las imágenes de abajo y sigue los pasos que se indican
- Humedece el algodón, pon en el los porotos y luego dentro del vaso....
- No olvides ubicarlo cerca de una ventana en donde reciba luz y calor. Revisa cada día que el algodón se mantenga húmedo.
- Y ahora a observar y esperar.....

Necesitas








CORREO INSTITUCIONAL DOCENTE: marisoledad.santelices@colegio-mineraelteniente.cl
luz.moran@colegio-mineraelteniente.cl
carolina.jimenez@colegio-mineraelteniente.cl

Kínder A
Kínder B
Kínder C

- Recuerda que debes observar día a día y estar atento a los cambios que se producen.
- Dibuja en el recuadro los cambios que descubres en el proceso de germinación. Lo que observaste en el día 1, luego el día 3, día 6 y por último el día 10.

DIA 1	DIA 3
DIA 6	DIA 10

OA 2 EEN	TICKET DE SALIDA	NIVEL KINDER
CLASE 12		
✓ ¿Qué aprendiste hoy? _____		
✓ Responde marcando con una X. ¿Qué necesitaron los porotos para germinar?		
LUZ DEL SOL	AGUA	TORMENTA
		
	ALGODÓN	AIRE
	