



GUIA DE APRENDIZAJE UNIDAD 1 N° DE GUÍA: 14  
ASIGNATURA: Matemática

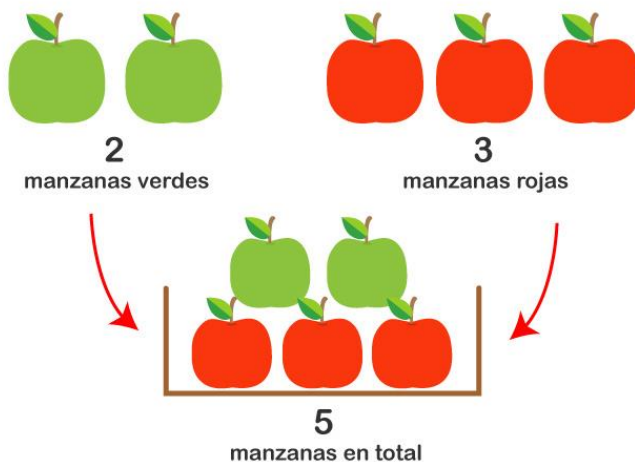
NOMBRE ESTUDIANTE: \_\_\_\_\_


CURSO: \_\_\_\_\_ LETRA: \_\_\_\_\_ FECHA: \_\_\_\_\_

O.A: Resolver problemas simples de manera concreta y pictórica agregando o quitando hasta 10 elementos, comunicando las acciones llevadas a cabo, sumas.

Material de apoyo: <https://www.youtube.com/watch?v=rXF5yQ7HYVQ>

1- Como ya conocemos los números haremos algo muy entretenido, sumaremos, acá te dejo una explicación de lo que es sumar.



$$2 + 3 = 5$$











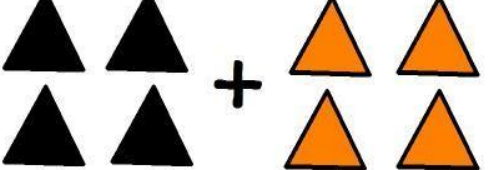



Que es la suma: es añadir dos o más números para obtener una cantidad final, y esta suma se realiza con el signo +



Ahora hagamos unos ejercicios:

**JUEGOS DE INICIACIÓN A LA SUMA**

	 <b>1</b>	+	 <b>4</b>	=	<input type="text"/>
	 <b>4</b>	+	 <b>3</b>	=	<input type="text"/>
	 <b>1</b>	+	 <b>5</b>	=	<input type="text"/>
	 <b>4</b>	+	 <b>4</b>	=	<input type="text"/>