
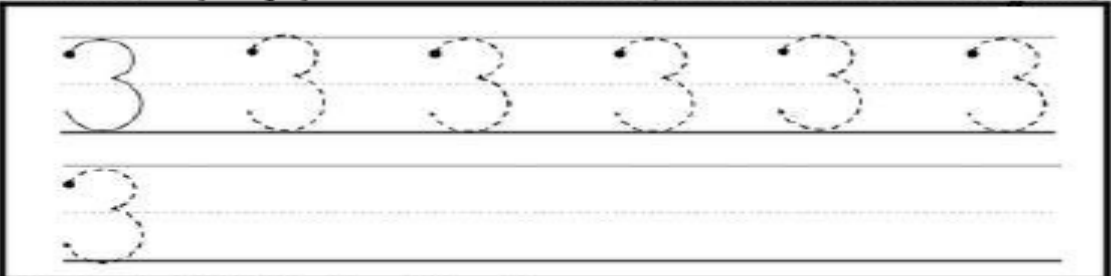


GUIA DE APRENDIZAJE: UNIDAD 1 N° DE GUIA: 7
AMBITO: INTERACCIÓN Y COMPRENSIÓN DEL ENTORNO NUCLEO: PENSAMIENTO MATEMÁTICO
OA: 6. Emplear los números, para contar, identificar, cuantificar y comparar cantidades hasta el 10.
NOMBRE ESTUDIANTE: CURSO:


1.- Escribe el número 3 - Imita con tus dedos y colorea sólo 3



Toma tu lápiz y practica la escritura del número 3



Encierra donde hay sólo 3 Colorea sólo el 2



3	3	3	1	5	9
0	4	3	3	3	8
6	1	9	2	3	6
0	1	8	9	3	2
4	9	5	1	3	0
6	0	8	7	3	3

PUEDES APOYARTE EN EL SIGUIENTE LINK:

<https://www.youtube.com/watch?v=rWEo7ousx3k>

TICKET DE SALIDA



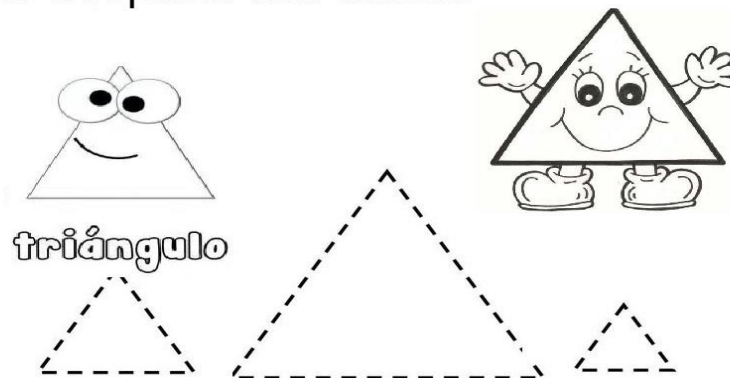
Hoy aprendí acerca del número ...

* Tacha la alternativa correcta


2	3	1
---	---	---

GUIA DE APRENDIZAJE: UNIDAD 1 N° DE GUIA: 7	
AMBITO: INTERACCIÓN Y COMPRENSIÓN DEL ENTORNO	NUCLEO: PENSAMIENTO MATEMÁTICO
OA: 10. Identificar atributos de figuras 2D tales como: forma, cantidad de lados, que observa en forma directa o a través de TICs.	
NOMBRE ESTUDIANTE:	CURSO:

¡ Hola soy el triángulo! Tengo tres lados rectos.
Te invito a repasar mis líneas.



Ahora colorea los elementos que se parecen a un triángulo.



PUEDES APOYARTE EN ESTE LINK:

https://www.youtube.com/watch?v=x_h_SLJKMDg

