
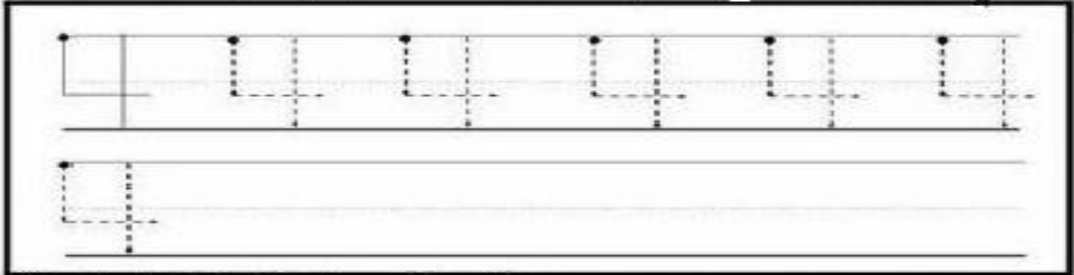


GUIA DE APRENDIZAJE: UNIDAD 1 N° DE GUIA: 9	
AMBITO: INTERACCIÓN Y COMPRENSIÓN DEL ENTORNO	NUCLEO: PENSAMIENTO MATEMÁTICO
OA: 6. Emplear los números, para contar, identificar, cuantificar y comparar cantidades hasta el 10.	
NOMBRE ESTUDIANTE:	CURSO:


Escribe el número 4-Imita con tus dedos y colorea sólo 4



Toma tu lápiz y practica la escritura del número 4



Encierra en donde hay sólo 4 Colorea sólo el 4



4	4	4	4	4	4
5	8	9	2	0	4
0	1	7	9	2	4
5	0	2	5	6	4
6	3	0	9	1	4
1	3	7	0	9	4

PUEDES APOYARTE EN EL SIGUIENTE LINK:

<https://www.youtube.com/watch?v=9PpYB12PVkg>

El número 4 | Canciones infantiles | LittleBabyBum

TICKET DE SALIDA



Hoy aprendí acerca del número ...

* Tacha la alternativa correcta

2	3	4
---	---	---


GUIA DE APRENDIZAJE: Unidad 1	N° Guía 9
AMBITO: Interacción y Comprensión del Entorno	NUCLEO: Pensamiento Matemático
OA: Identificar atributos de figuras 2D y 3D, tales como: forma, cantidad de lados, vértices, caras, que observa en forma directa o a través de TICs.	
NOMBRE ESTUDIANTE:	CURSO:

El rectángulo

Hola, soy el rectángulo, tengo cuatro lados (2 lados largos y dos lados cortos)



Remarca por la línea punteada



Dibuja un rectángulo



PUEDES APOYARTE EN EL SIGUIENTE LINK:

<https://www.youtube.com/watch?v=-oD7fn7tKMg>

Las Figuras Geométricas | EI RECTÁNGULO
| Las Formas | Canción y Cuento Educativo
| La Pelota Loca

