

CORREO INSTITUCIONAL DOCENTE: Yolanda.castro@colegio-mineraelteniente.cl

GUÍA DE APRENDIZAJE N° DE GUÍA: 4

UNIDAD 1: Habilidades motrices básica de locomoción, manipulación y estabilidad.

ASIGNATURA: Educación Física y Salud

NOMBRE ESTUDIANTE: _____

CURSO: Primero Básico

LETRA: A-B-C

FECHA: 06 abril al 10 abril 2020

O.A 2: Utilizar las nociones espaciales (derecha, izquierda, adelante, atrás, arriba, abajo) al seguir instrucciones.

1. INSTRUCCIONES:

Querido apoderado, es necesario que lea y le ayude a su hijo o hija a responder la guía de aprendizaje, apoyándose con el material de apoyo.

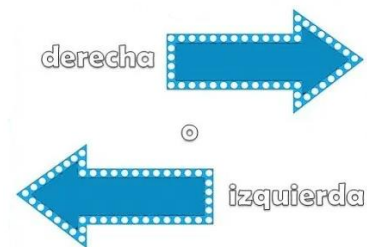
Material de apoyo: ingresen a la página <https://www.youtube.com/watch?v=ZWT917WVLwU>

LAS NOCIONES ESPACIALES.

La ubicación en el espacio es un concepto que nos sirve para aprender si las cosas están arriba, abajo, a la derecha, a la izquierda. Reconocer estas ubicaciones nos ayudará en muchas cosas de la vida diaria como por ejemplo si estamos arriba o debajo del tobogán, o si escribimos con la mano derecha o izquierda.



A continuación, se muestran ejemplos de los conceptos:

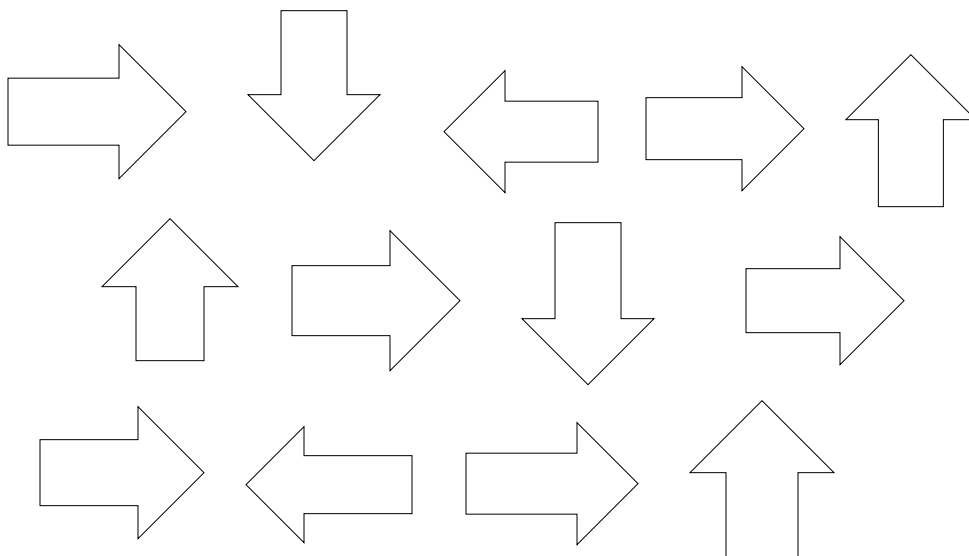



CORREO INSTITUCIONAL DOCENTE: Yolanda.castro@colegio-mineraelteniente.cl

2. ACTIVIDADES A DESARROLLAR:

Con la ayuda de un adulto realiza las siguientes actividades destinadas a utilizar las nociones espaciales.

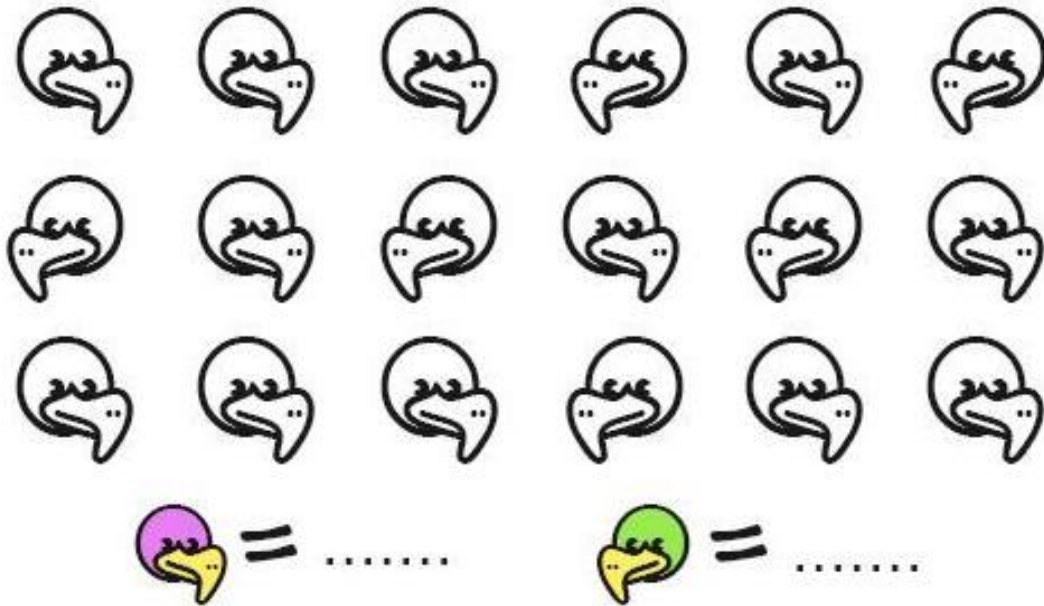
1) Colorea las flechas según su posición: izquierda, derecha, arriba o abajo



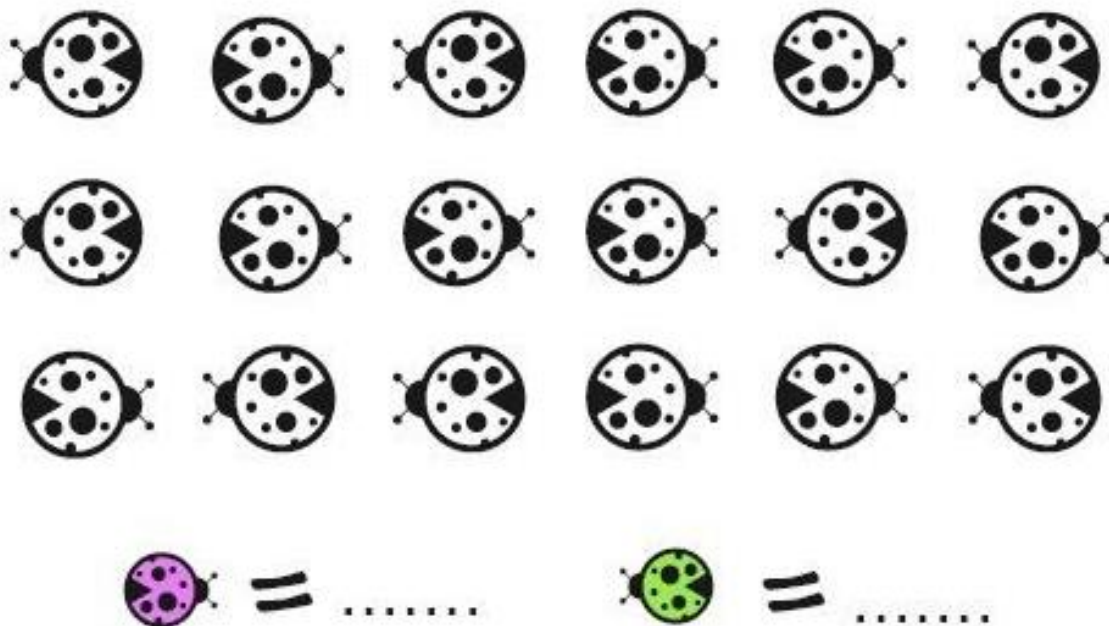
CORREO INSTITUCIONAL DOCENTE: Yolanda.castro@colegio-mineraelteniente.cl

¿Cuántos miran para cada lado?

2) Cuenta los loros que miran a la derecha y los que miran a la izquierda. El resultado va en



3) Cuenta las chinitas que miran a la derecha y las que miran a la izquierda. El resultado va en.....




CORREO INSTITUCIONAL DOCENTE: Yolanda.castro@colegio-mineraelteniente.cl

4) Identifica y pinta los niños o niñas que tienen las manitas atrás y encierra con color rojo los que tienen las manitas adelante.



CORREO INSTITUCIONAL DOCENTE: Yolanda.castro@colegio-mineraelteniente.cl

5) Pinta de rojo las manzanas que estén arriba (árbol) y de amarillo las que estén abajo (suelo).



Para finalizar recuerda lavar bien tus manos, tu cara y ayudar a ordenar el lugar que utilizaste para trabajar.

