



UNIDAD TECNICO PEDAGOGICO 2020 –APRENDIENDO EN LINEA MINERAL
CORREO INSTITUCIONAL DOCENTE: francisca.osses@colegio-mineralelteniente.cl(1ºA)
Ximena.soto@colegio-mineralelteniente.cl (1º B) yasna.urbina@colegio-
mineralelteniente.cl (1ºC)

GUIA DE APRENDIZAJE UNIDAD 1 N° DE GUÍA: 3

RECURSO: TEXTO DE ESTUDIO

Unidad 1

ASIGNATURA: Lenguaje

NOMBRE ESTUDIANTE: _____

CURSO: _____ LETRA: _____ FECHA: _____

O.A 3: Identificar los sonidos que componen las palabras (conciencia fonológica), reconociendo, separando y combinando sus fonemas y sílabas.

Recordemos la guía anterior.

Observa, lee y pinta las vocales en su forma minúscula y luego cópialas de acuerdo según el modelo.





|

Continuemos.....

Handwriting practice lines. The first set shows a dotted letter 'o' on a three-line grid. The second set shows a dotted letter 'u' on a three-line grid.

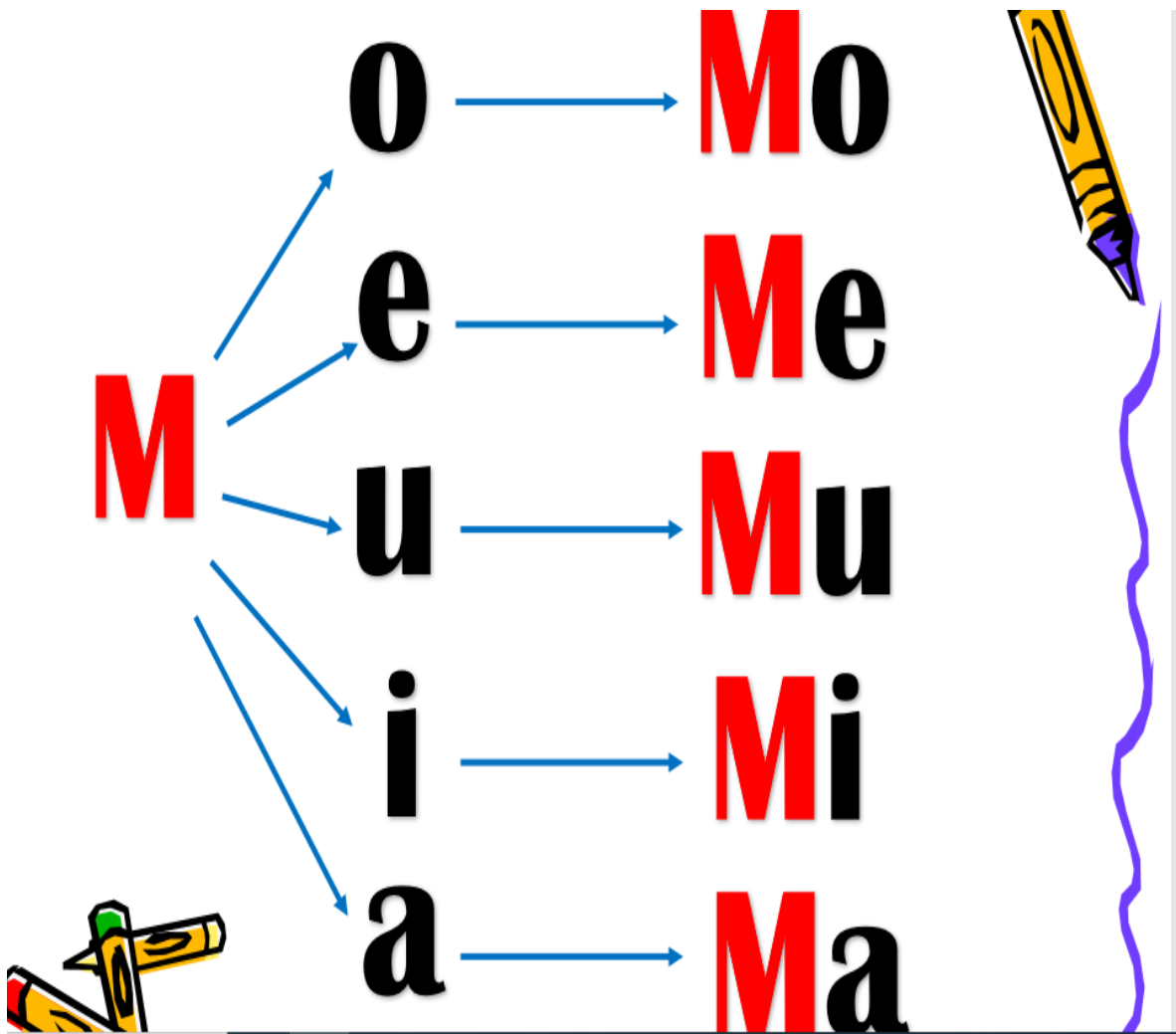
Reconocer diptongos y triptongo de las vocales:

Las vocales 


 A	E	I	O	U
a	e	i	o	u
O	E	A	U	I
o	e	a	u	i
au	ie	ia	io	oi
eu	iu	ou	ue	ei
ui	ua	ai	ae	ea
Au	Ie	Ia	Io	Oi
Eu	Iu	Ou	Ue	Ei
Ui	Ua	Ai	Ae	Ea

Ahora juntamos vocales y una consonante

<https://www.youtube.com/watch?v=bO23pUTXyA4>





Repasa y pinta.



Actividad 3:

Lee y completa siguiendo el ejemplo.



- ¿Con qué sílaba empieza? Une según el modelo. 

ma me mi mo mu



Actividad 6

Encierra con un círculo los objetos que comiencen con la letra “m”

