



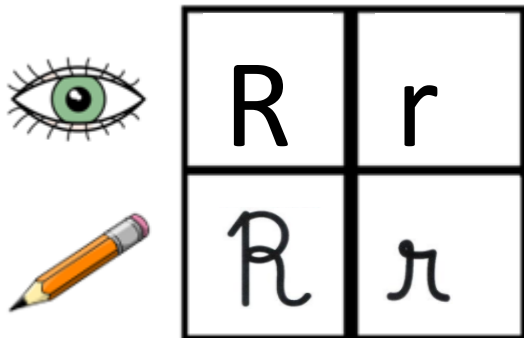
GUIA DE APRENDIZAJE UNIDAD 1 N° DE GUÍA: 18

ASIGNATURA: Lenguaje

NOMBRE ESTUDIANTE:

CURSO: 1° básico LETRA: FECHA: _____

OA 18: Comprender textos orales (explicaciones, instrucciones, relatos, anécdotas, etc.) para obtener información y desarrollar su curiosidad por el mundo: estableciendo conexiones con sus propias experiencias; visualizando lo que se describe en el texto; formulando preguntas para obtener información adicional y aclarar dudas; respondiendo preguntas abiertas; formulando una opinión sobre lo escuchado.





Aprende la letra R

con el rap del rino Rufino

https://www.youtube.com/watch?v=gaSyW9qb3Us&ab_channel=SmileandLearn-Espa%C3%B1ol



1) En cada cuadro dibuja un objeto que comience con las sílabas ra-re-ri-ro-ru.





Equipo PIE

2) Observa las imágenes e identifica su sílaba inicial. Marca con una x.

| | | |
|---|---|---|
|  ra -re-ri-ro-ru |  ra-re-ri-ro-ru |  ra-re-ri-ro-ru |
|  ra-re-ri-ro-ru |  ra-re-ri-ro-ru |  ra-re-ri-ro-ru |

Racimo-regalo-risa-roca-ruleta-radio

3) Lee junto a un adulto el siguiente relato:



La rana Romina

La rana Romina salta de roca en roca
para ir al río a nadar.

La rana Romina deja su ropa
en una rama que está al lado
de la roca y se pone una rueda
en su estómago para no ahogarse.

La ranita no se cansa de tanto nadar.

¡La rana Romina se ríe y se ríe!

4) Lee y responde las siguientes preguntas:

a) ¿Dónde salta la rana Romina?

b) ¿Dónde deja su ropa?
