



GUIA DE APRENDIZAJE UNIDAD 1 GUÍA N°6

RECURSO: TEXTO DE ESTUDIO PAGINAS:

ASIGNATURA: Orientación

NOMBRE ESTUDIANTE: CURSO: 1Años LETRA: A B C FECHA: _____

Unidad 1: Valorar grupos de pertenencia e identificar muestras de cariño en diferentes ámbitos.

OA1 Observar, describir y valorar sus características personales, sus habilidades e intereses.

¡SOY UNICO/A!

EN ESTA GUIA DE APRENDIZAJE VAMOS A DESCUBRIR LO UNICO Y VALIOSO QUE ERES



INSTRUCCIONES

Realiza esta guía acompañado/a



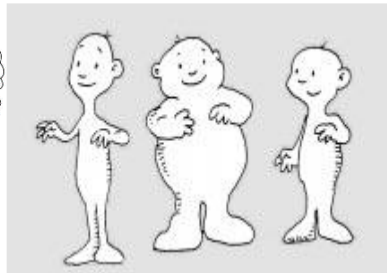


1.- INICIO: ACTIVIDAD. Selecciona las características que más te representan. Pinta y dibuja según corresponda.

Soy Niño o niña

Flaco(a) - Gordito(a) - Mediano(a) Alto(a) - Bajo(a) - Mediano(a)

Mi pelo es (DIBUJALO)



Todos somos diferentes y tenemos características propias que nos hacen únicos e irrepetibles.

2.- Cuando te miras frente a un espejo ¿qué es lo que más te gusta de ti? Dibújalo dentro del marco.



DESARROLLO: ACTIVIDAD: Juguemos a los piratas

Ya conocemos nuestras características físicas que nos hacen únicos. Ahora aprenderemos que las personas tenemos también un tesoro en nuestro interior. Es importante descubrir nuestras, cualidades porque así las aprovechamos y las hacemos brillar.



En cada uno de nosotros hay muchos tesoros por descubrir. ¡Atrévase a descubrirlos en ustedes y en las otras personas ¿Cuáles son tus tesoros? ¿en qué eres bueno? ¿Cuáles son tus cualidades? ¿En qué te destacas? Compártelo con tu familia

1.-Dibuja y pinta una cualidad positiva y una habilidad que reconozcas en ti. Por ejemplo; eres muy cariñoso/a , estudioso/a, divertido/a, amistosa/a, muy colaborador/a, obediente; creativo, dibujas lindo, tecnológico, muy rápido para correr.

Yo soy

Me destaco en

CIERRE. Encierra en un círculo la imagen que representa un niño cuya característica es ser generoso.



Comparte con tu familia lo que aprendiste hoy sobre ti. Pregúntales:

- ¿Qué fue lo que más les gustó de mí cuando me vieron por primera vez?
- ¿Qué les gusta más ahora?

INICIO: ACTIVIDAD.1 Observa estas imágenes 1.- COMPARA ¿En qué se parecen? 2.- DESCRIBE ¿Qué están haciendo todas estas personas? EXPLICA ¿Por qué crees que lo están haciendo? Comparte tus respuestas con tu familia.



Abrazar es una forma de demostrar AFECTO

Existen otras formas de expresar afecto



UNIDAD TECNICO PEDAGOGICO 2020 –APRENDIENDO EN LINEA MINERAL



CORREO INSTITUCIONAL DOCENTE: sara.contreras@colegio-mineralelteniente.cl

DESARROLLO: ACTIVIDAD 1.- Lee con ayuda el siguiente poema; Mi mamá.

2.- INFIERE ¿qué debe hacer una mamá para ser dulce? 3.- Dibuja en el recuadro una mamá dulce y cariñosa

4.- Transcribe este hermoso poema en una tarjeta, también se lo puedes recitar a tu mamá para demostrarle lo mucho que la quieres.

Mi mamá

Mi  mamá es muy buena
dulce y cariñosa
siempre me regala
su sonrisa hermosa.

Mi  mamá es la luna,
Mi mamá es el  sol,
todas las   estrellas
Con su resplandor.

SORAYA HULLCA ROBLES - EDUCACIÓN INICIAL

5.- La mamá es dulce y cariñosa, siempre le regala a su hijo/a una: Encierra la respuesta correcta



6.- Investiga de que otras maneras podemos demostrar afecto. Recorta y pega en tu cuaderno una imagen en donde otras personas demuestran cariño.

CIERRE: Lee con ayuda y repasa tu lápiz por las letras en las frases que nos ayudan a expresar cariño y afecto. Recorta estas frases y las puedes pegar en una tarjeta de saludo para quien tú quieras, decórala con lindos dibujos o recortes

Te quiero mucho

Te extraño

Eres mi mejor amiga

un beso y un abrazo

