

CORREO INSTITUCIONAL DOCENTE: pamela.knuckey@colegio-mineraelteniente.cl

GUIA DE APRENDIZAJE UNIDAD 1 N° DE GUÍA: 6

RECURSO: TEXTO DE ESTUDIO PAGINAS: Power point

ASIGNATURA: English







NOMBRE ESTUDIANTE: _____ CURSO: 5° LETRA: _____ FECHA: _____

O.A: Identify personal pronouns and verb to be to create simple sentences



I	you	he	she
it	we	you	they

- I. Pay attention to the image of each sentence and choose one alternative according to your knowledge
(Pon atención a las imágenes de cada oración y elige una alternativa de acuerdo con tus conocimientos)

<p>1- _____ is handsome</p> <p>a) he b) we c) I</p> 	<p>2- _____ are very happy</p> <p>a) she b) we c) they</p> 
<p>3- _____ is cute</p> <p>a) it b) we c) he</p> 	<p>4- _____ is motivated</p> <p>a) they b) we c) she</p> 
<p>5. _____ am so sad</p> <p>a) she b) I c) you</p> 	<p>6- _____ are hungry</p> <p>a) We b) they c) I</p> <p>they</p> 



CORREO INSTITUCIONAL DOCENTE: pamela.knuckey@colegio-mineraelteniente.cl

II. Read the sentence and choose “is”, “are” or “am”. (Lee la oración y elige “ es, son o soy “)

Ejemplo : You are beautiful today 😊

1. She _____ eating a pizza
2. They _____ enthusiastic with the English class
3. He _____ terribly busy
4. We _____ reading a book
5. It _____ so cute that cat
6. You _____ very friendly
7. I _____ really interested

III. Translate the following sentences into Spanish. (Traduce las siguientes oraciones en español) Recuerda que los nombres pueden ser reemplazados.

Ejemplo: Carla and I are very close friends -----We are very close friends.

1. Carla is playing videogames

2. Carlos and Maria are running

3. I am so happy today

4. My parents are soy proud of me

DONUT
STRESS
JUST DO YOUR
BEST