

ASIGNATURA: TECNOLOGÍA

NOMBRE ESTUDIANTE: _____

CURSO: _____ LETRA: _____ FECHA: _____

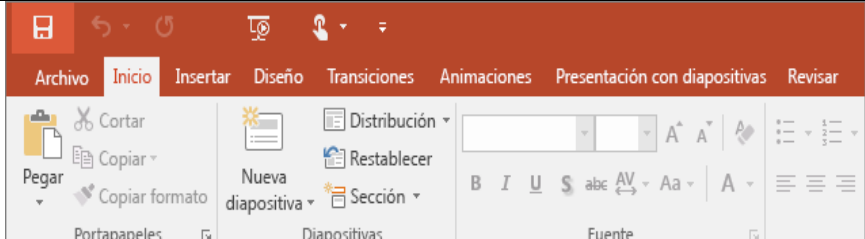
OA: Usar software para organizar y comunicar los resultados de investigaciones e intercambiar ideas con diferentes propósitos, mediante: › programas de presentación para mostrar imágenes, diagramas y textos, entre otros › hojas de cálculo para elaborar tablas de doble entrada y elaborar gráficos de barra y línea, entre otros

Objetivo de clase: Identificar herramientas y características de software de presentación.

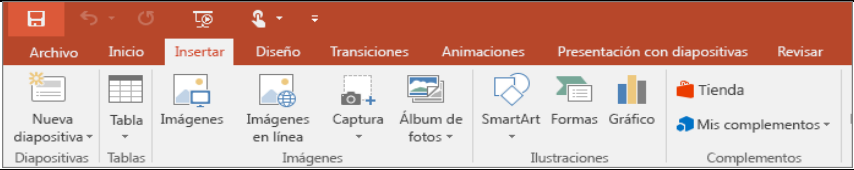
ACTIVIDAD: En base a la lectura anterior, trabajaremos en base a que sabemos de PowerPoint. A continuación se presentaran una serie de imágenes de las pestañas/ventanas de trabajo de PowerPoint, tu trabajo será escribir al lado de cada imagen cual es o cual crees que es la función de esa pestaña.

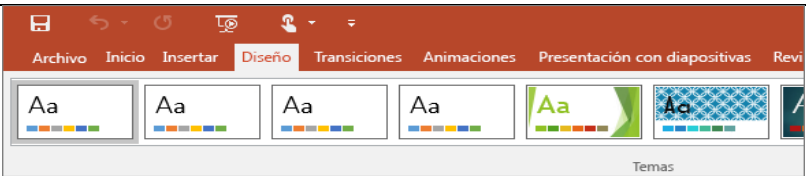
Evita usar internet para buscar la información, ya que esta guía será un diagnóstico de tus conocimientos previos.

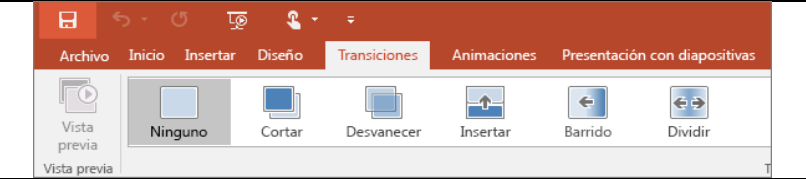
Te recuerdo que algunos aspectos de tu programa pueden variar del mío ya que debes tener en cuenta las diferentes versiones que existen, pero en esencia tiene las mismas funciones.

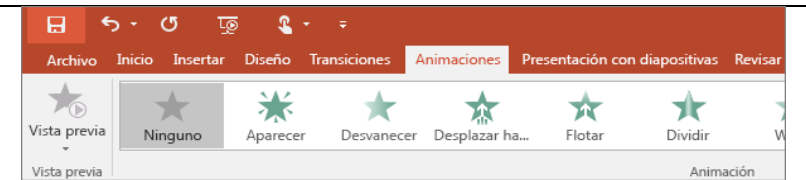
Nombre	Inicio
Imagen	
Descripción/función	

CORREO INSTITUCIONAL DOCENTE: barbara.garrido@colegio-mineraelteniente.cl


Nombre	Insertar
Imagen	
Descripción/función	

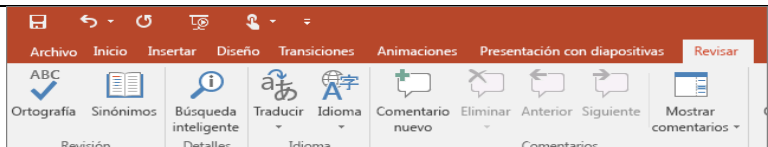
Nombre	Diseño
Imagen	
Descripción/función	

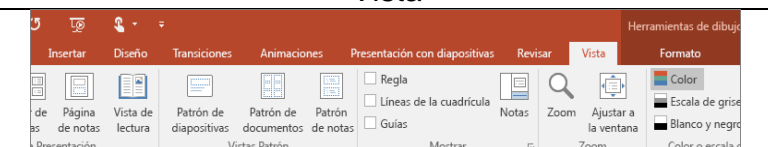
Nombre	Transiciones
Imagen	
Descripción/función	

Nombre	Animaciones
Imagen	
Descripción/función	

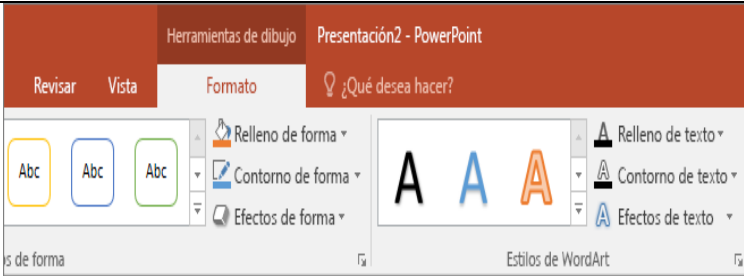
CORREO INSTITUCIONAL DOCENTE: barbara.garrido@colegio-mineraelteniente.cl

Nombre	Presentación con diapositivas
Imagen	
Descripción/función	

Nombre	Revisar
Imagen	
Descripción/función	

Nombre	Vista
Imagen	
Descripción/función	

Nombre	Archivo
Imagen	
Descripción/función	

Nombre	Formato
Imagen	
Descripción/función	